





Vx675-ECR KDV DEĞİŞİMİ



- Z Raporu alınır.
- 2 ve  tuşlanır. Kasiyer No:9 Şifresi 14710 olarak girilir.
- Satış ekranına gelen cihaz üzerinde 1 ve  tuşlanarak Yönetici Menü ekranına gelinir.
- 2. KDV ORANLARI menüsüne giriş yapılır.
- Yön tuşları kullanılarak değiştirilmek istenen KDV oranına  ile giriş yapılır.
- Yeni KDV değeri girilir ve  tuşu ile kayıt edilir.
- Test satışı yapılarak KDV değişimi kontrol edilir.